

DOSSIER ESTADÍSTIC



Generalitat de Catalunya
Institut Català de les Dones

VIOLÈNCIA MASCLISTA 2017

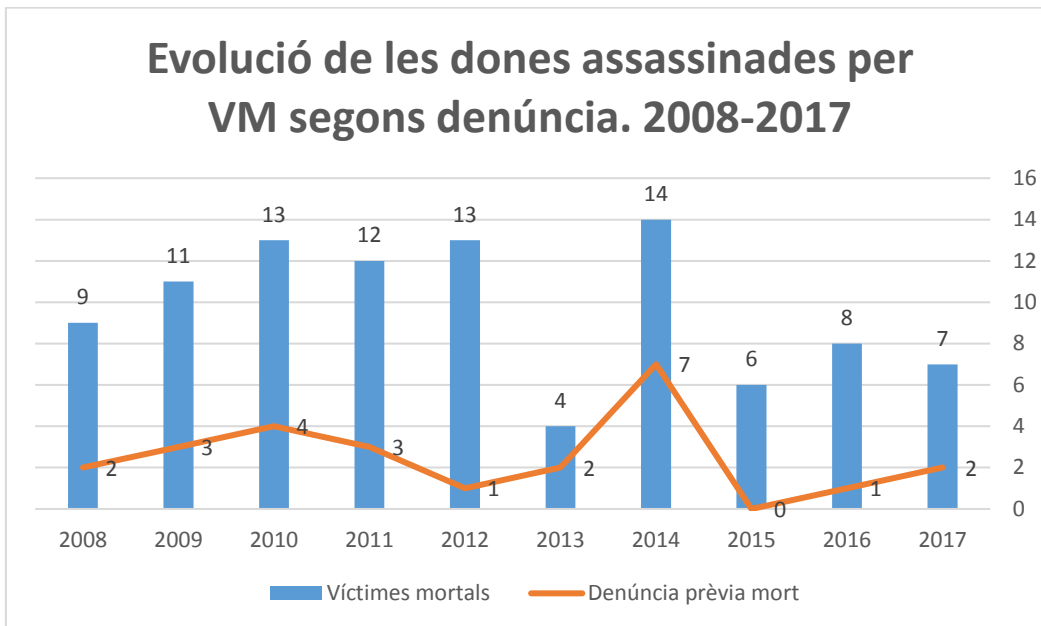
Dades elaborades per l'Observatori de la Igualtat de Gènere

NOVEMBRE DE 2017

ÍNDEX

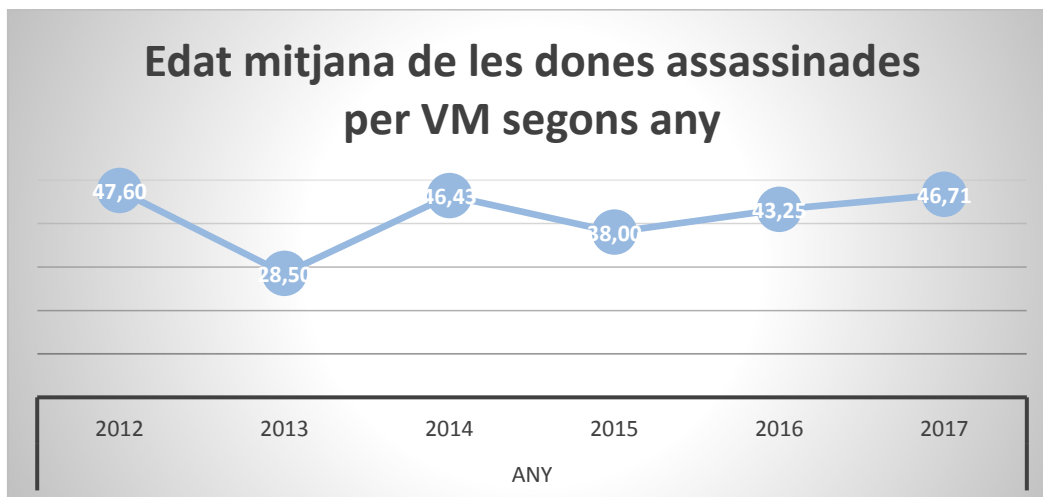
| | | |
|-----|--|----|
| 1. | Dones assassinades per violència masclista(VM): | 2 |
| 2. | Denúncies per VM en l'àmbit de la parella i familiar:..... | 4 |
| 3. | Evolució de les denúncies en l'àmbit de la parella: | 5 |
| 4. | Ordres de protecció resoltes:..... | 5 |
| 5. | Delictes contra la llibertat i la indemnitat sexuals: | 6 |
| 6. | Mutilacions genitals femenines:..... | 7 |
| 7. | Matrimonis forçats:..... | 7 |
| 8. | Telèfon 900 900 120 de gener a octubre de 2017: | 8 |
| 9. | Serveis d'informació i atenció a les dones: | 11 |
| 10. | Recursos disponibles per a l'abordatge de la VM: | 14 |
| 11. | Agressions sexuals segons la Macroencuesta 2015 del CIS: | 15 |

1. Dones assassinades per violència masclista (VM):



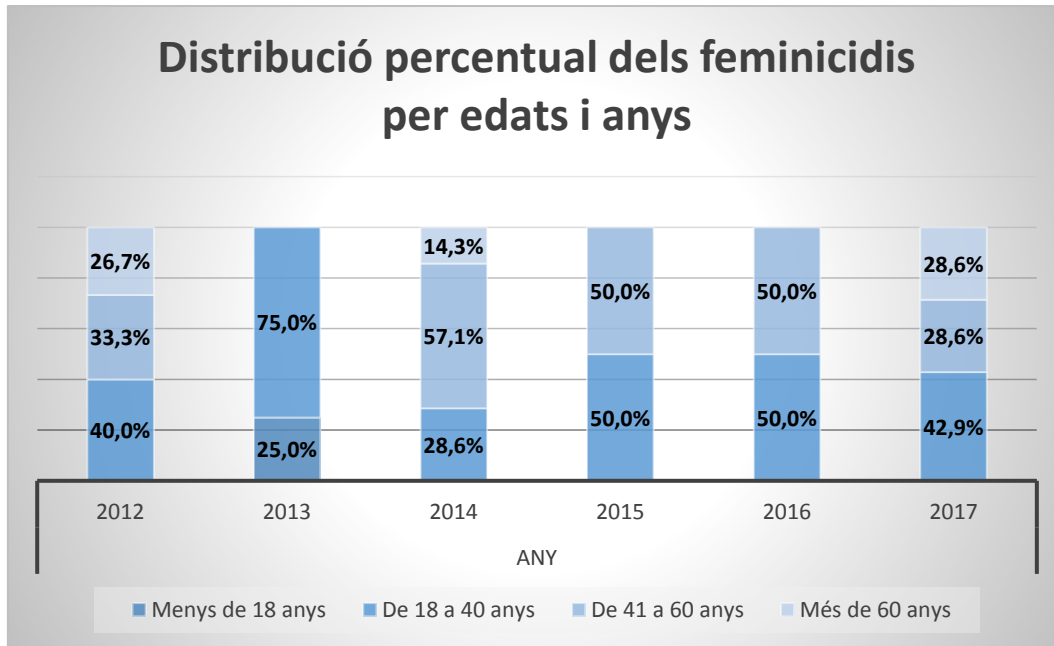
Font: Elaboració a partir de dades del Departament d'Interior

El nombre de dones assassinades per violència masclista durant l'any 2017 ha estat de de 7, de les quals 2 tenien denúncia prèvia.



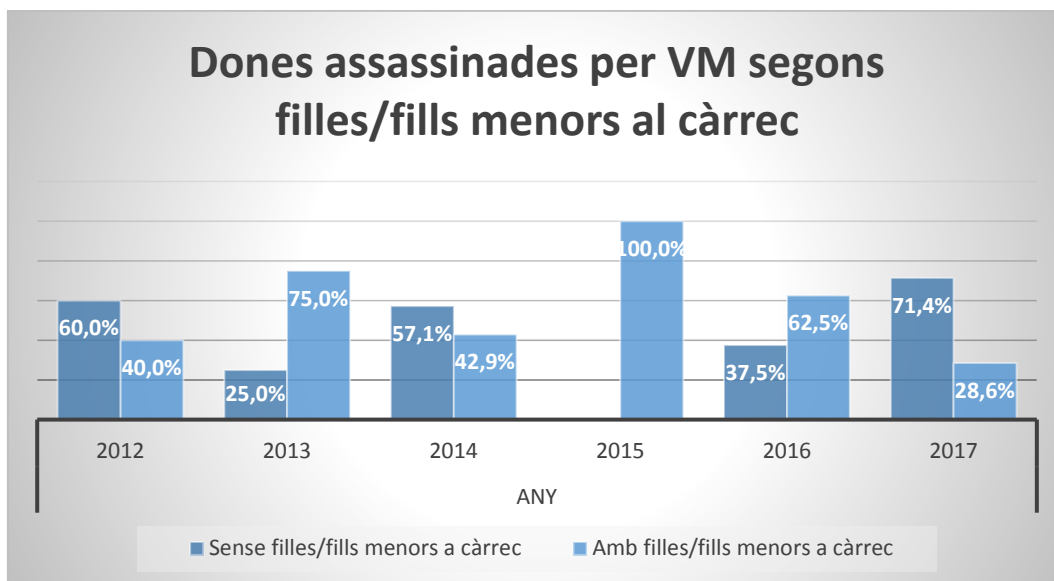
Font: Elaboració a partir de dades del Departament d'Interior

L'edat mitjana de les dones assassinades per VM els darrers 5 anys és de 44 anys, i fins a novembre de 2017 de 47 anys.



Font: Elaboració a partir de dades del Departament d'Interior

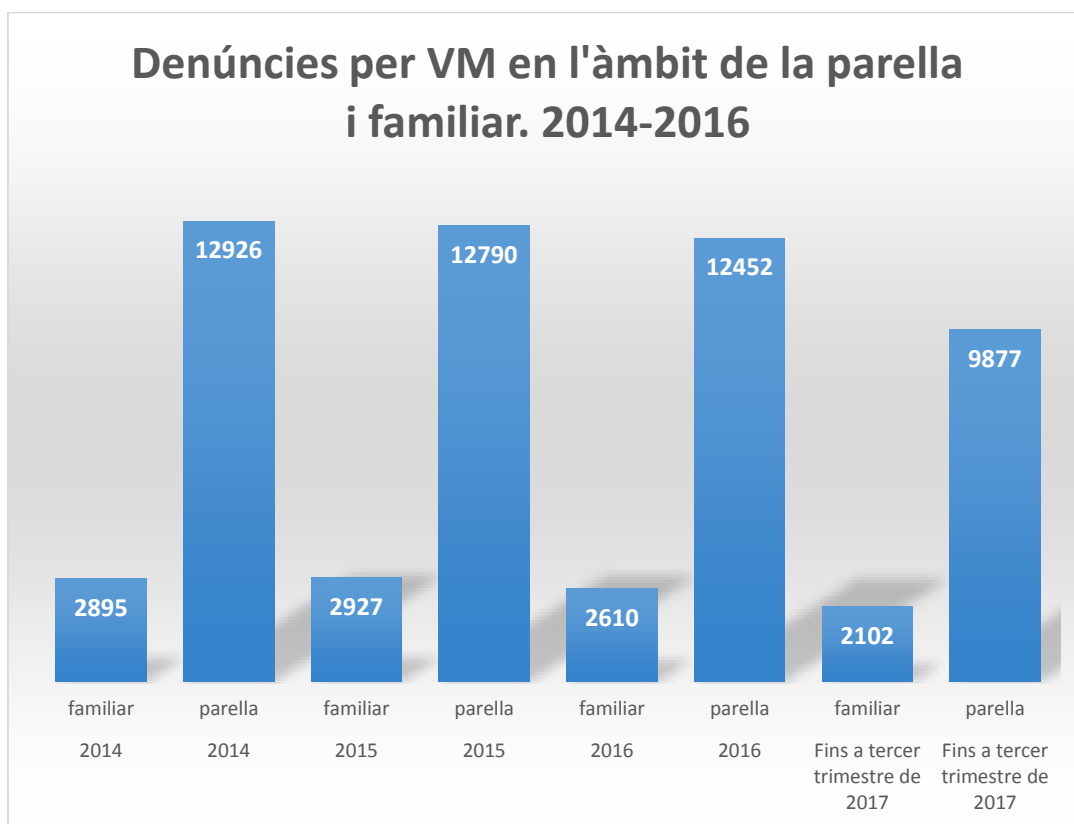
A novembre de 2017 el 43% de les dones assassinades per VM tenia entre 18 i 40 anys.



Font: Elaboració a partir de dades del Departament d'Interior

Les dones assassinades el 2017, tenien fills al càrrec, en quasi un 30% dels cassos.

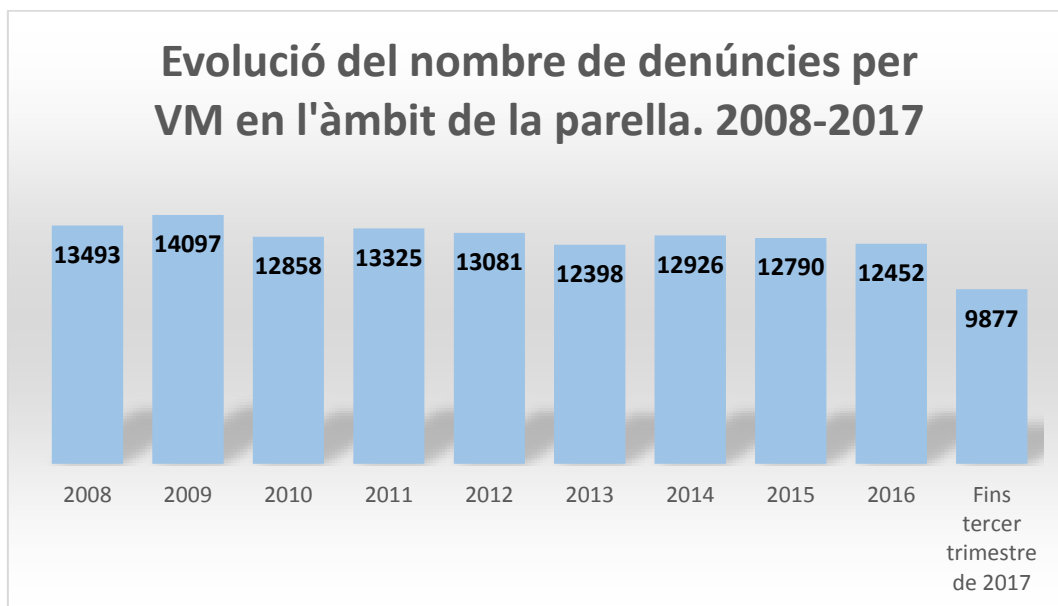
2. Denúncies per VM en l'àmbit de la parella i familiar:



Font: Elaboració a partir de dades del Departament d'Interior

Fins al tercer trimestre de 2017 s'ha fet un total de 11.979 denúncies de VM, 9.877 (82,5%) en l'àmbit de la parella i 2.102 (17,5%) en l'àmbit familiar. Es van detenir 4.146 homes majors d'edat i es van atendre 12.399 dones per VM.

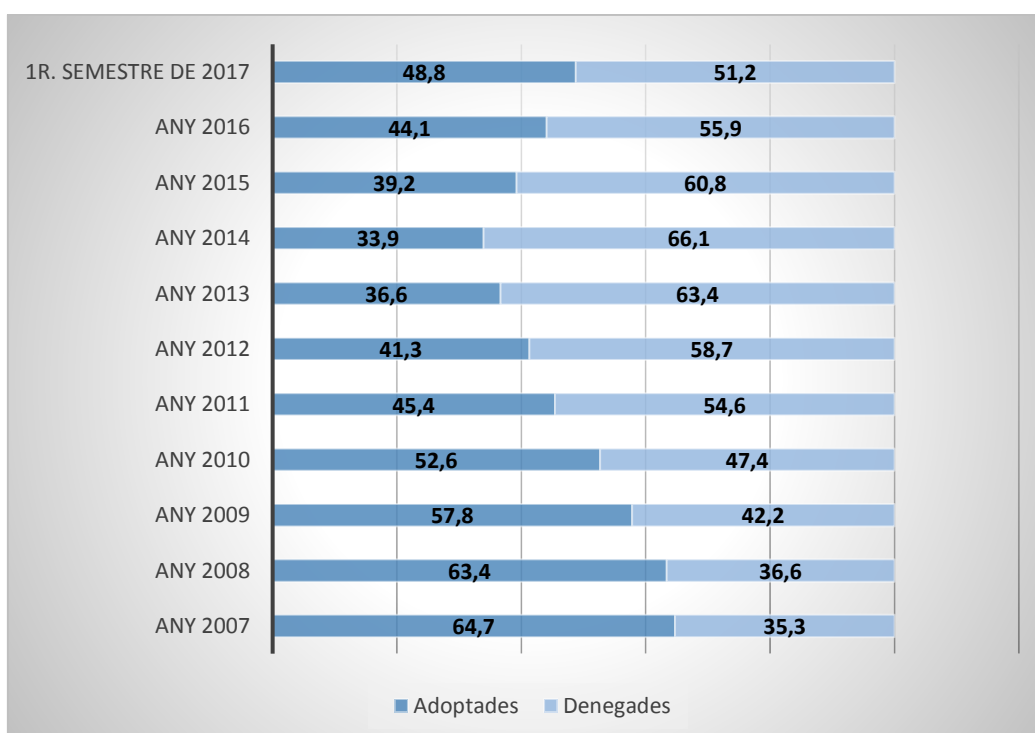
3. Evolució de les denúncies en l'àmbit de la parella:



Font: Elaboració a partir de dades del Departament d'Interior

El nombre de denúncies per VM en l'àmbit de la parella de l'any 2016 ha estat de 12.452. Ha disminuït en un 2,6% respecte l'any anterior. Pel que fa al 2017, fins al tercer trimestre la tendència és creixent.

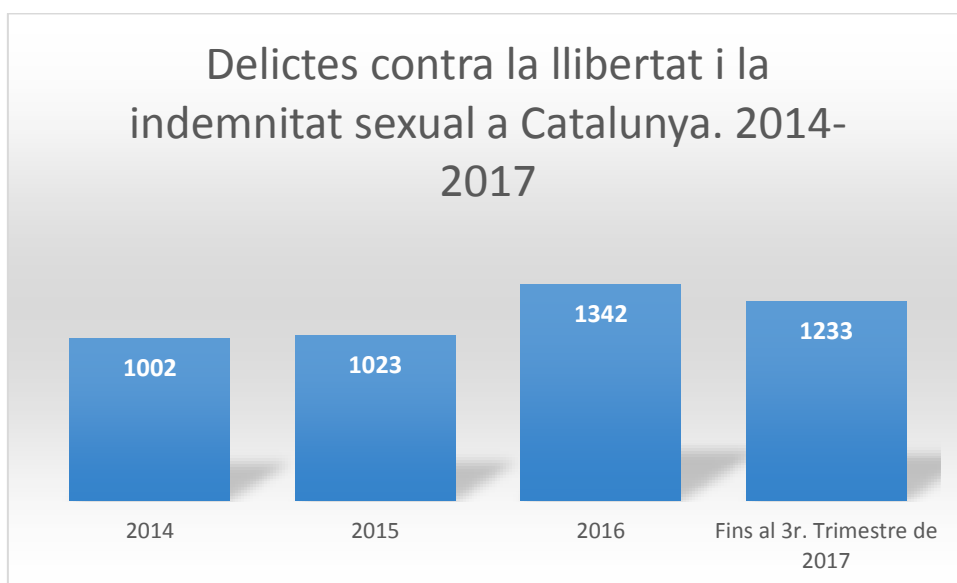
4. Ordres de protecció resoltes:



Font: Consell General del Poder Judicial.

Segons el CGPJ el primer semestre de 2017 s'han resolt 1.386 ordres de protecció de les quals s'ha adoptat el 48,8%. Durant l'any 2016 se'n van resoldre 5.226 de les quals se'n van adoptar el 44,1%.

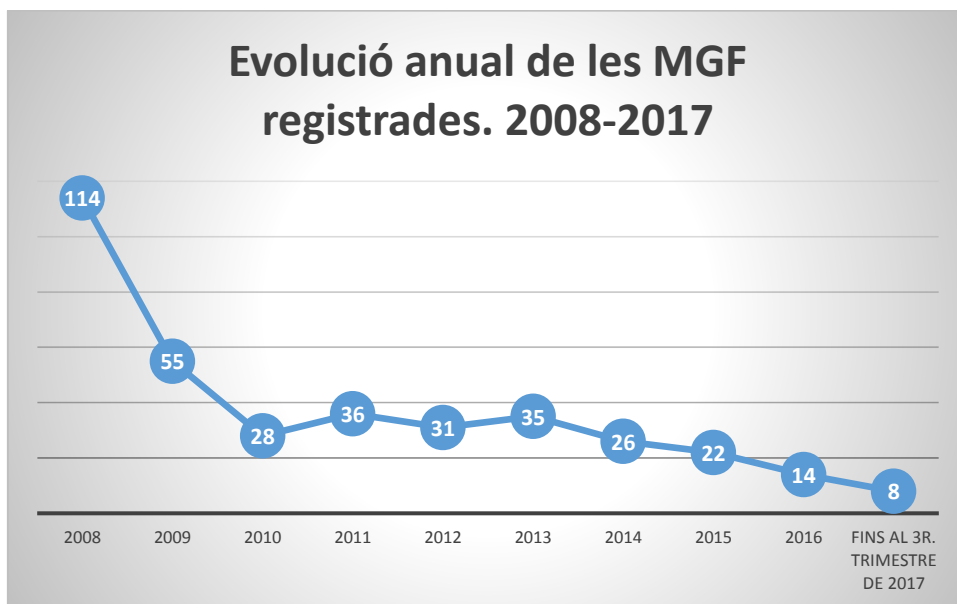
5. Delictes contra la llibertat i la indemnitat sexuals:



Font: Elaboració a partir de dades del Departament d'Interior

Fins al tercer trimestre de 2017 s'han registrat 1233 delictes contra la llibertat i la indemnitat sexual. L'edat més freqüent de les víctimes és entre els 11 i els 20 anys i entre els agressors és entre 31 i 40 anys.

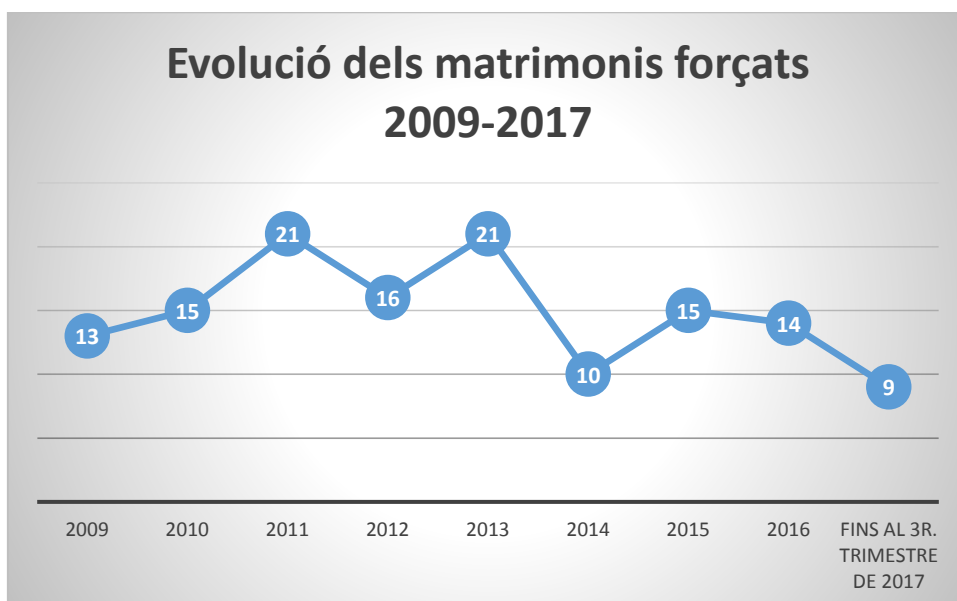
6. Mutilacions genitals femenines:



Font: Elaboració a partir de dades del Departament d'Interior

Pel que fa a les Mutilacions genitals femenines, en el que portem de l'any 2017 a Catalunya segons el Departament d'Interior, s'han registrat 8 casos. La tendència és a la baixa.

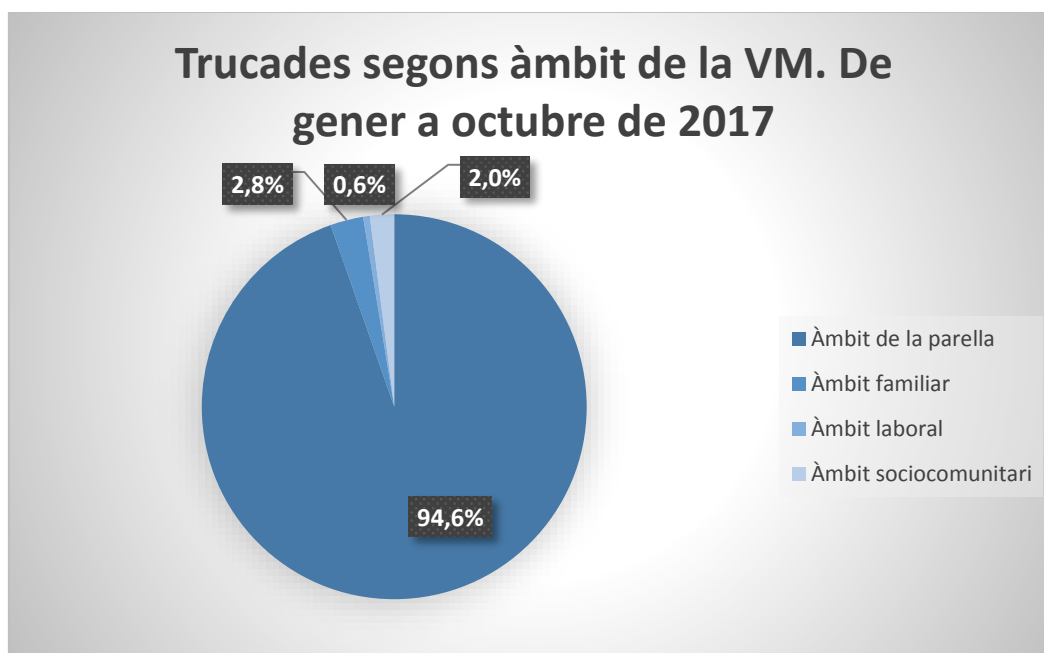
7. Matrimonis forçats:



Font: Elaboració a partir de dades del Departament d'Interior

El nombre de matrimonis forçats a Catalunya segons el Departament d'Interior l'any 2016 va ser de 14 casos, l'any 2017 se'n han registrat 9 fins al tercer trimestre.

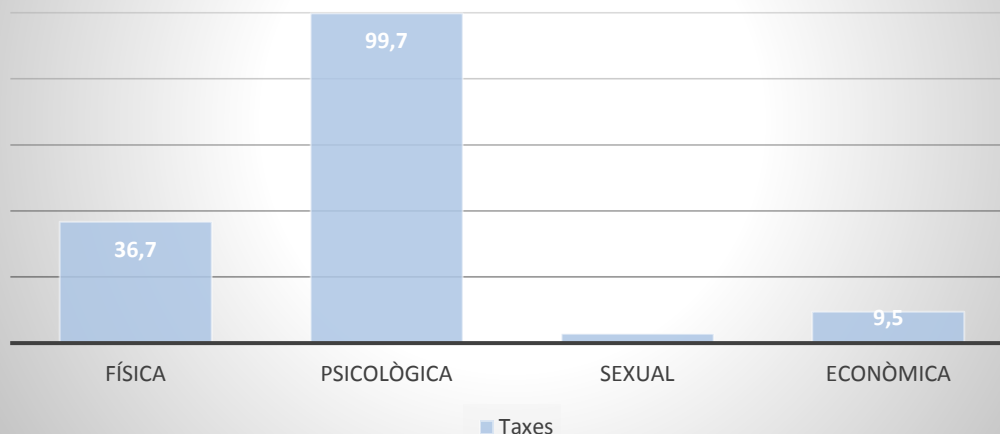
8. Telèfon 900 900 120 de gener a octubre de 2017:



Font: memòria mensual del telèfon 900 900 120

De gener a octubre de 2017 el telèfon 900 900 120, d'atenció a les dones, ha rebut 8.301 trucades per motiu de VM. El 94,6% han estat en l'àmbit de la parella, el 2,8% en l'àmbit familiar, el 2 % en l'àmbit sociocomunitari i el 0,6 % en l'àmbit laboral.

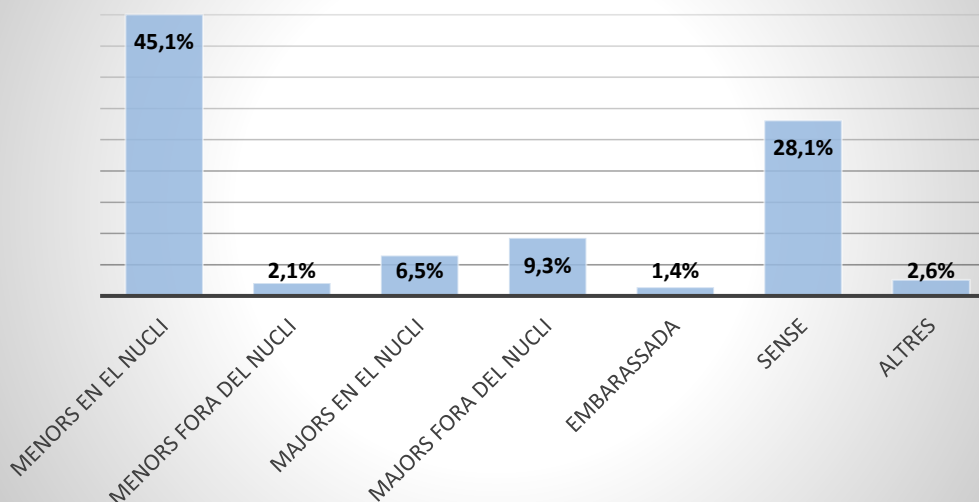
Trucades al telèfon 900 900 120 segons tipus de VM. De gener a octubre de 2017



Font: memòria mensual del telèfon 900 900 120

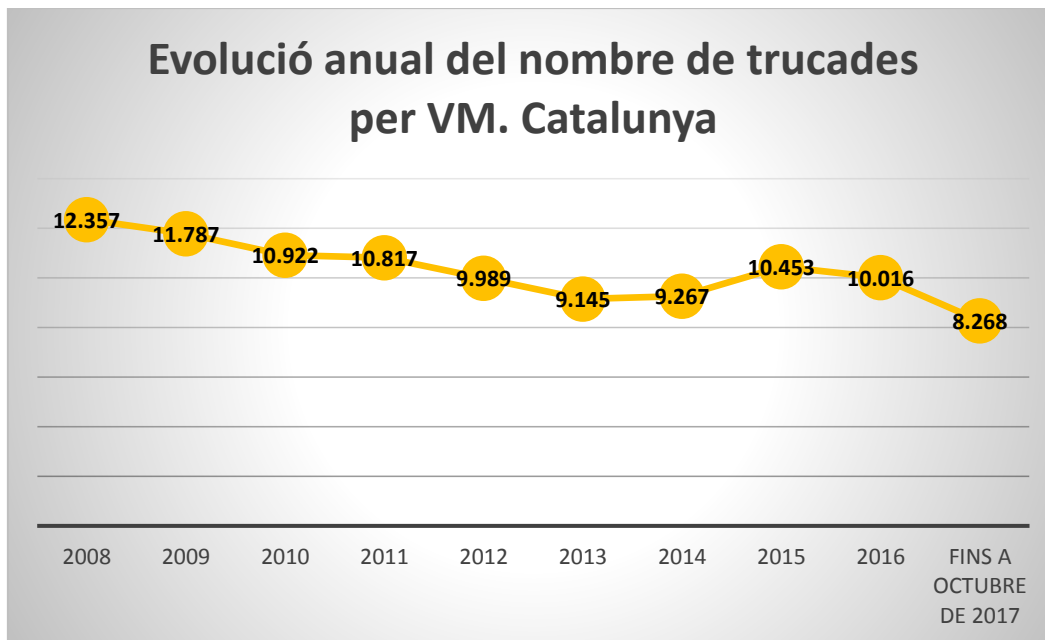
L'any 2017, de gener a octubre, el 99,7% de les trucades al telèfon 900 900 120 d'atenció a les dones van patir violència psicològica, el 36,7% violència física, el 9,5% violència econòmica i el 2,8% violència sexual. Aquestes formes de violència s'han donat en alguns casos de forma simultània.

Trucades per VM segons fills i filles. De gener a octubre de 2017



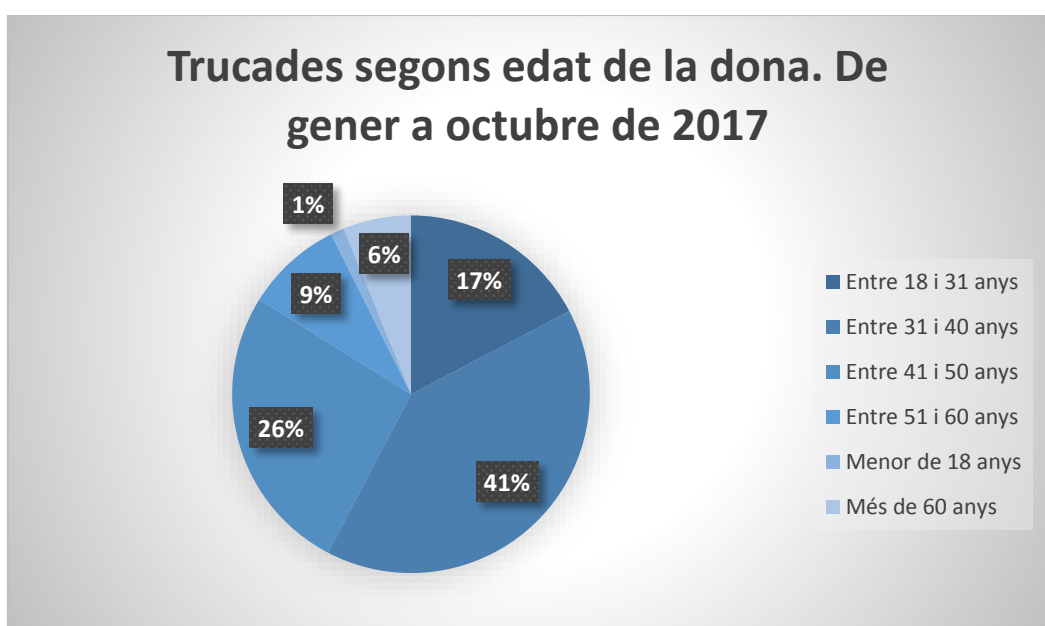
Font: memòria mensual del telèfon 900 900 120

El 52% de les dones ateses per VM al telèfon 900 900 120 tenia filles o fills al nucli familiar. Un 45% en tenia de menors d'edat i un 6,5% de majors d'edat dins del nucli familiar.



Font: informe mensual del telèfon 900 900 120

El nombre mitjà anual de trucades al telèfon 900 900 120 dels darrers 8 anys és de 10.528, i en 10 mesos de 2017 ha estat de 8.268.

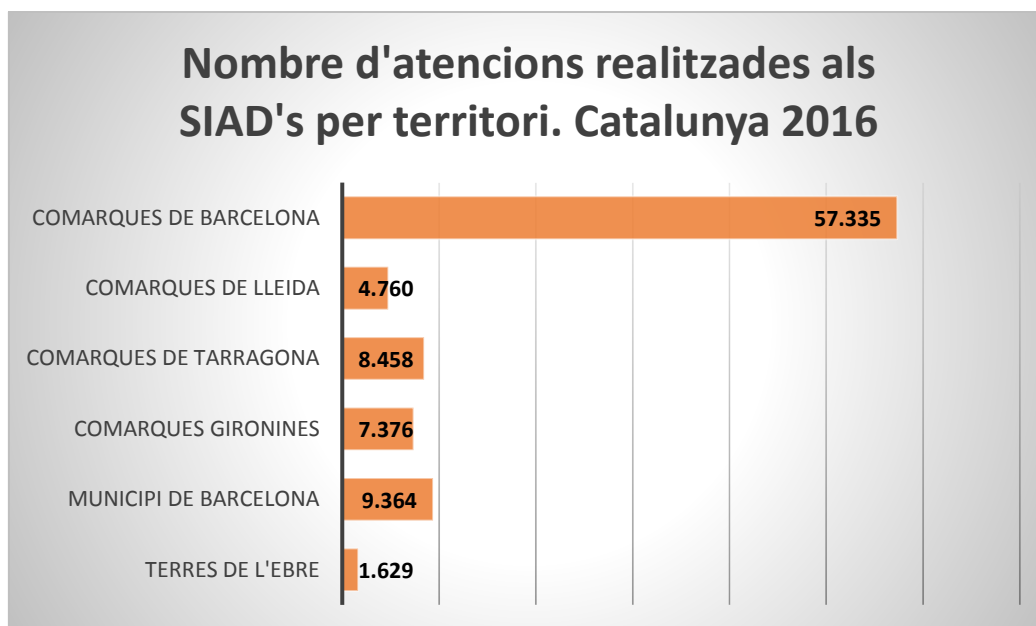


Font: informe mensual del telèfon 900 900 120

El 67% de les dones que van trucar al telèfon 900 900 120, de gener a octubre de 2017, tenia entre 31 i 50 anys.

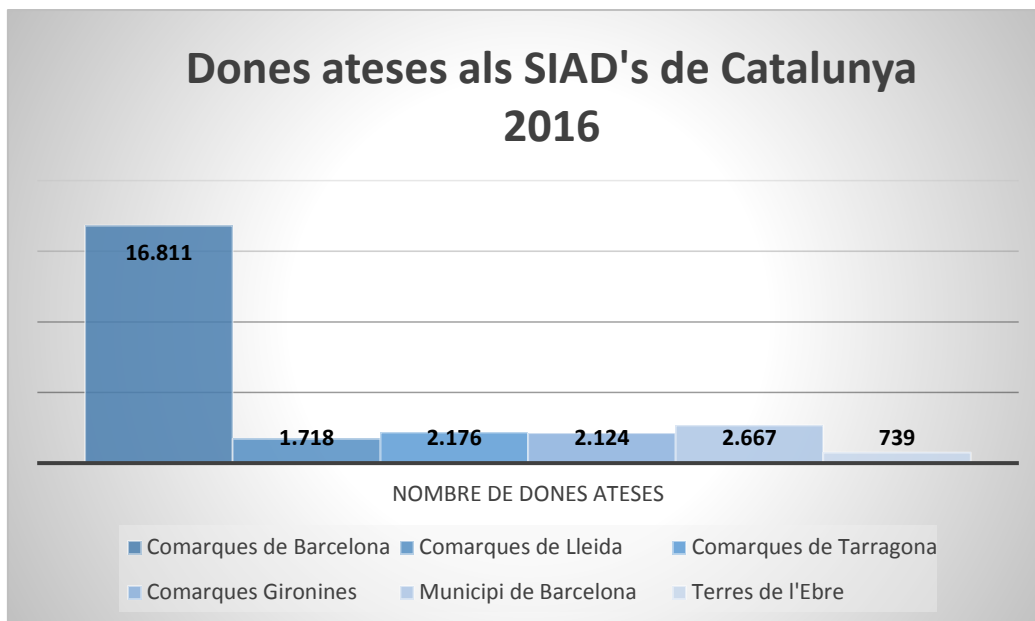
9. Serveis d'informació i atenció a les dones:

Serveis d'informació i atenció a les dones en municipis de més de 20.000 habitants (SIAD's).

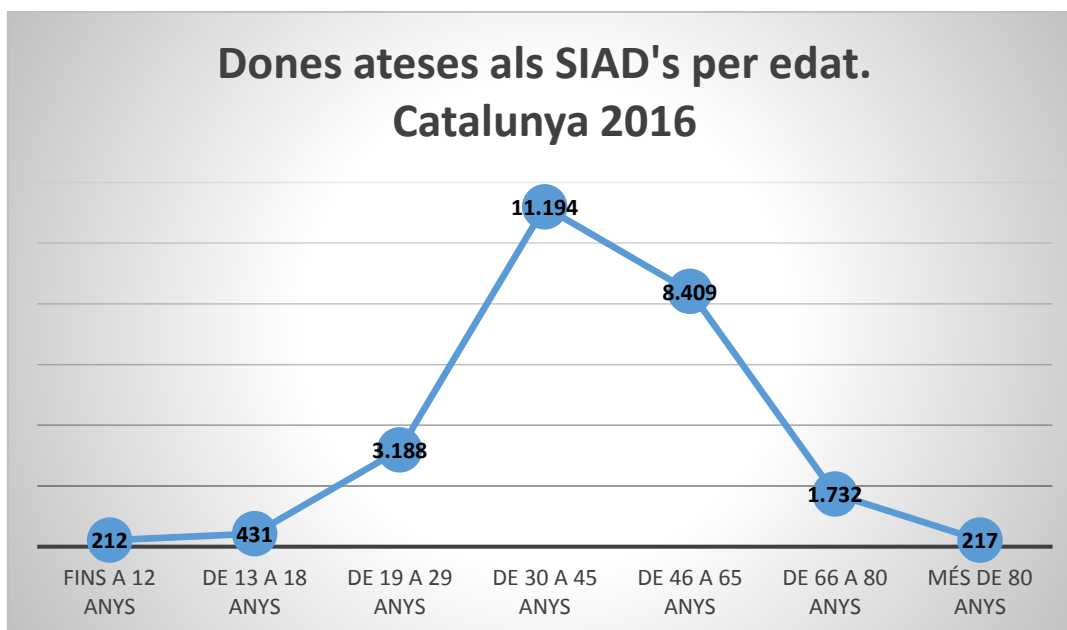


Font: Elaboració pròpia a partir de dades del registres administratius dels serveis d'atenció i informació a les dones.

L'any 2016 als SIAD's de Catalunya, s'ha fet 88.922 atencions, i s'ha atès a 26.235 dones, de les quals 8.827 estaven en situació de VM.

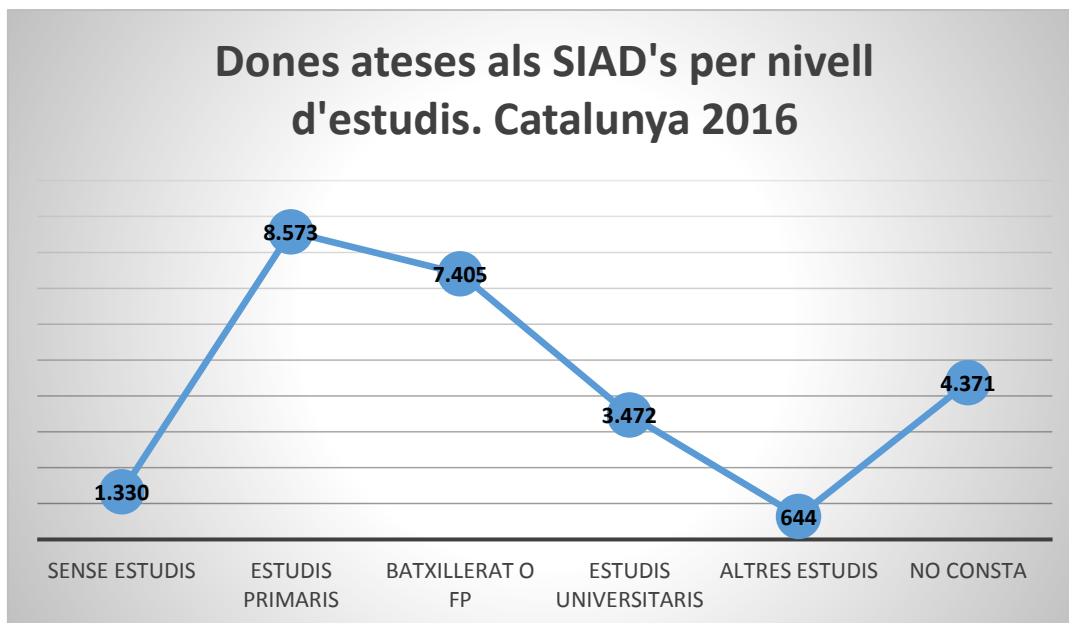


Font: Elaboració pròpia a partir de dades del registres administratius dels serveis d'atenció i informació a les dones.

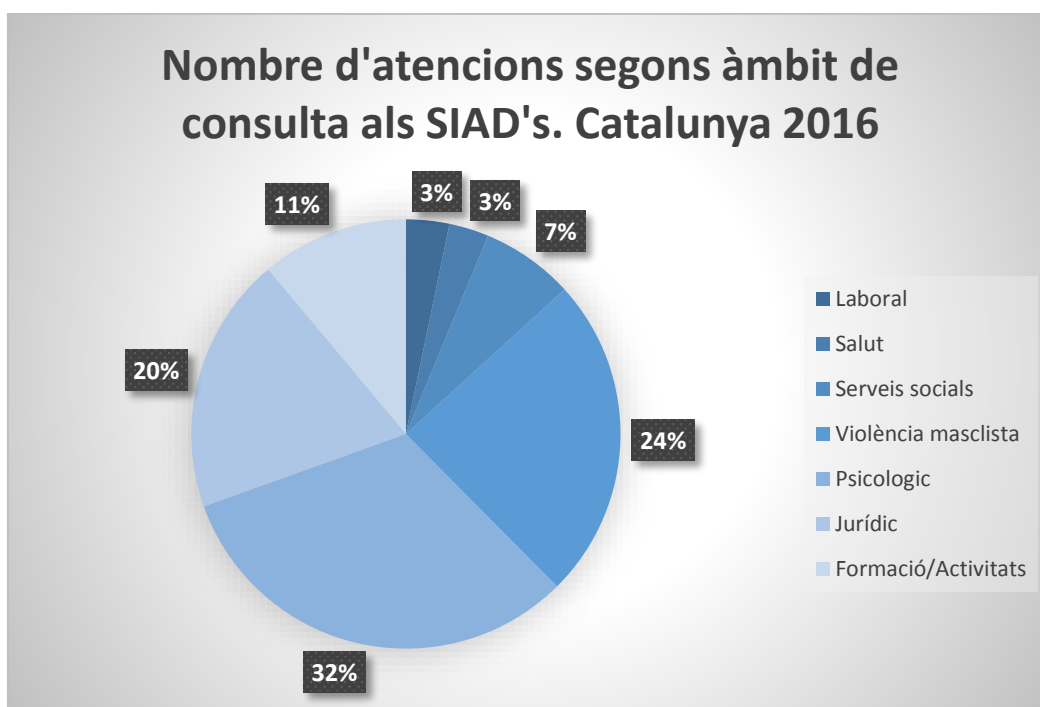


Font: Elaboració pròpia a partir de dades del registres administratius dels serveis d'atenció i informació a les dones.

L'edat més freqüent entre les dones ateses és entre 30 i 45 anys en un 44,1% dels casos, i el nivell d'estudis més freqüent, els estudis primaris en un 33,2%.



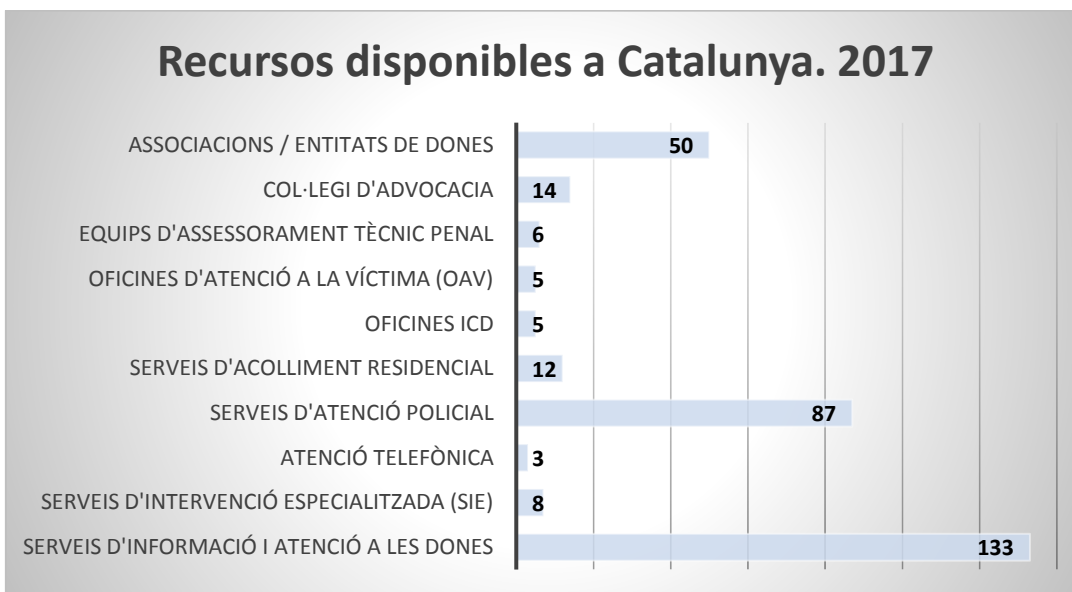
Font: Elaboració pròpia a partir de dades del registres administratius dels serveis d'atenció i informació a les dones.



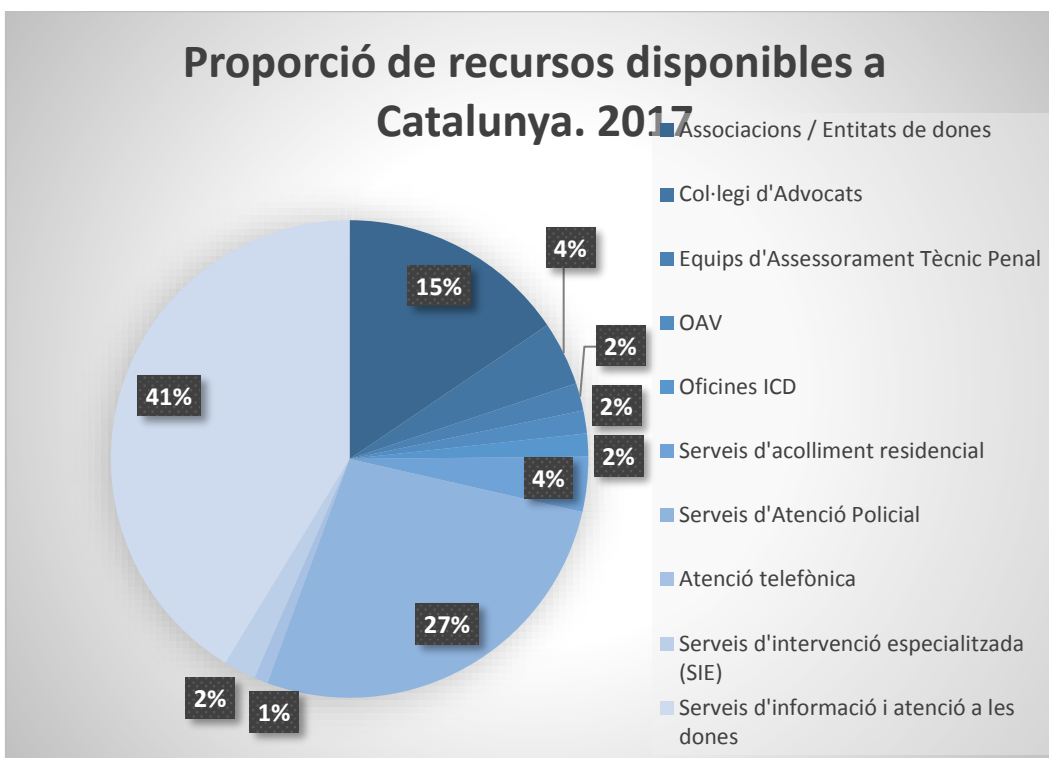
Font: Elaboració pròpia a partir de dades del registres administratius dels SIAD's

El 24% de les atencions realitzades al Serveis d'informació i atenció a les dones eren de l'àmbit de la violència masclista.

10. Recursos disponibles per a l'abordatge de la VM:



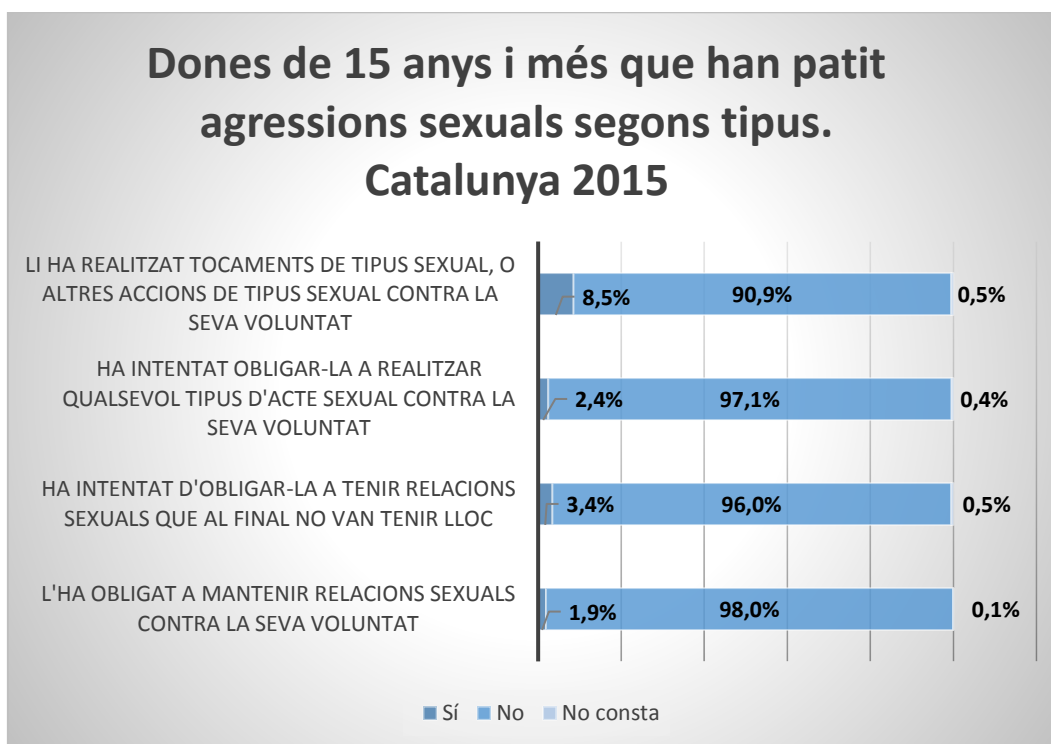
Font: Elaboració pròpia a partir de dades de la Direcció General de Famílies



Font: Elaboració pròpia a partir de dades de la Direcció General de Famílies

L'any 2017 a Catalunya es disposa de 322 serveis per a dones víctimes de VM, el 41% corresponen a serveis d'informació i atenció a les dones i el 27% són serveis d'atenció policial.

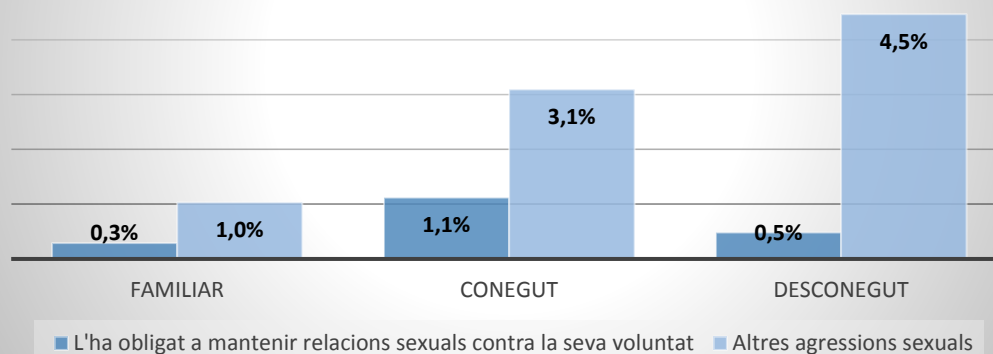
11. Agressions sexuals segons la Macroencuesta 2015 del CIS:



Font: elaboració pròpia a partir de microdades Macroencuesta 2015 del Centro de Investigaciones Sociológicas (CIS)

Quasi el 2% de les dones catalanes de més de 15 anys han estat obligades a mantenir relacions sexuals, en contra de la seva voluntat (violacions), al llarg de la seva vida i el 14% ha patit altres tipus d'agressions sexuals.

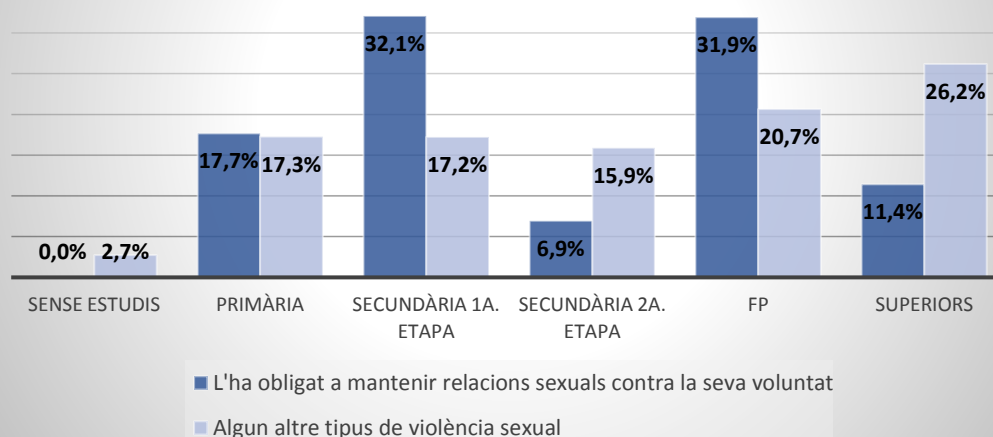
Dones de 15 anys i més que han patit agressions sexuals segons relació amb l'agressor. Catalunya 2015



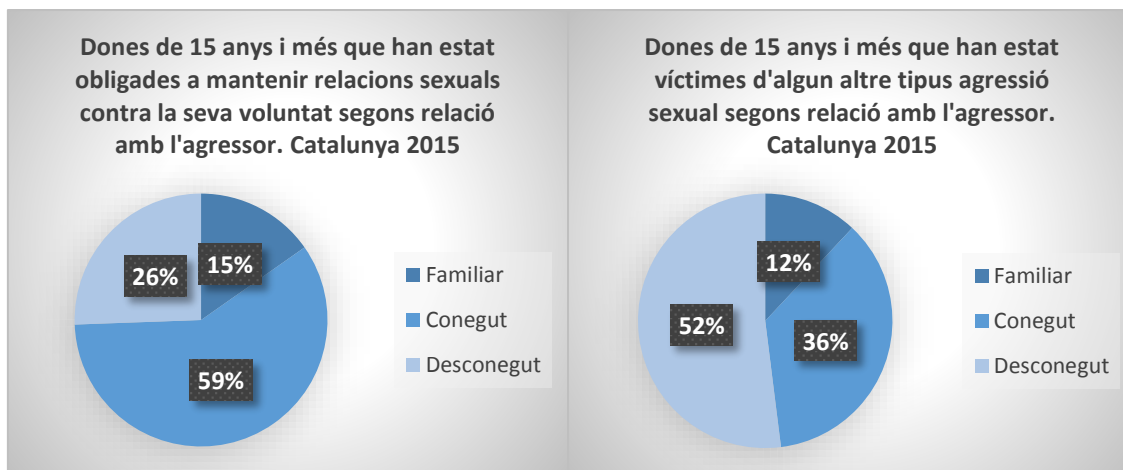
Font: elaboració pròpia a partir de microdades Macroencuesta 2015 del Centro de Investigaciones Sociológicas (CIS)

El 1,1% de les dones catalanes de 15 anys i més han estat violades per un home conegut i el 4,5% han estat víctimes d'altres agressions sexuals per part d'un home desconegut.

Dones que han patit agressions sexuals fora de l'àmbit de la parella o exparella per nivell d'estudis. Catalunya 2015

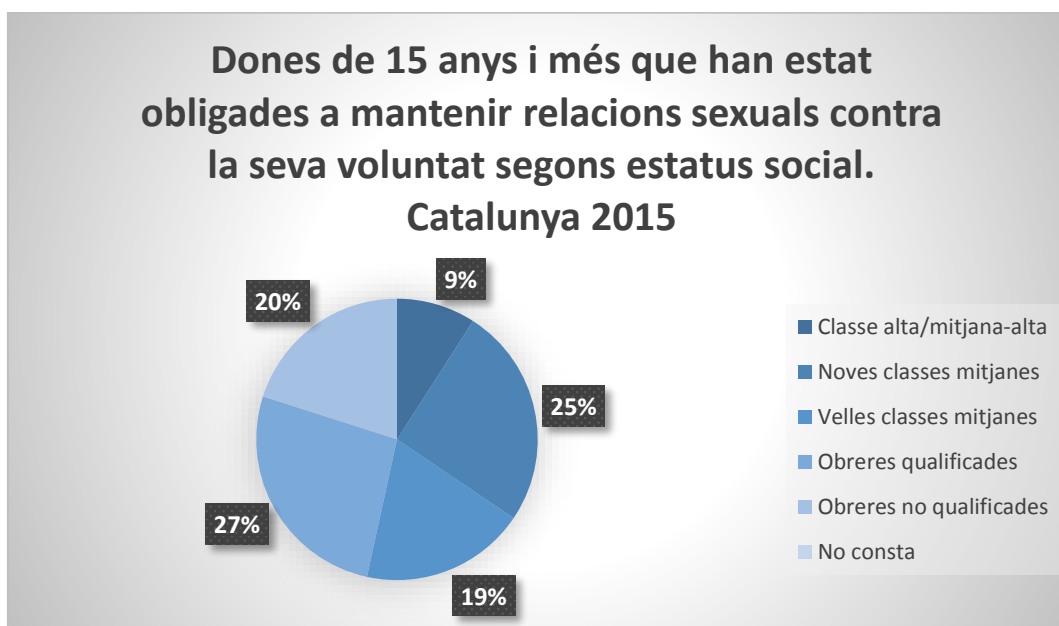


Font: elaboració pròpia a partir de microdades Macroencuesta 2015 del Centro de Investigaciones Sociológicas (CIS)



Font: elaboració pròpia a partir de microdades Macroencuesta 2015 del Centro de Investigaciones Sociológicas (CIS)

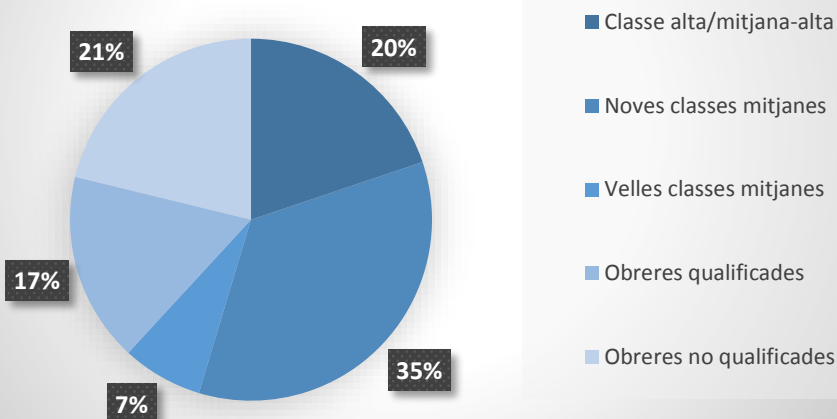
El 59% de les dones agredides sexualment (violacions) ho han estat per part d'homes coneguts i en cas d'altres agressions sexuals no tan greus en un 36%.



Font: elaboració pròpia a partir de microdades Macroencuesta 2015 del Centro de Investigaciones Sociológicas (CIS)

El 27 % de les dones agredides sexualment contra la seva voluntat (violacions) eren obreres qualificades, i el 25% eren de les noves classes mitjanes.

Dones de 15 anys i més que han estat víctimes d'algun altre tipus agressió sexual segons estatus social. Catalunya 2015



Font: elaboració pròpia a partir de microdades Macroencuesta 2015 del Centro de Investigaciones Sociológicas (CIS)

El 55% de les dones víctimes d'algun altre tipus d'agressió sexual diferent de la violació han estat de classe alta/mitjana alta o de les noves classes mitjanes.